



**UN SUPPORT VISUEL
RESTITUÉ PAR E-MAIL**
(PC, TABLETTE, SMARTPHONE)



N'ATTENDEZ PLUS VOTRE BILAN POUR PRENDRE LES BONNES DÉCISIONS...

**BÉNÉFICIEZ DÉSORMAIS D'UN SUIVI DE GESTION
ANALYSÉ ET COMMENTÉ TOUS LES MOIS PAR VOTRE EXPERT-COMPTABLE**

**QUELLES SONT VOS INTERROGATIONS ?
EN TANT QUE DIRIGEANT, VOUS SOUHAITEZ :**

- Augmenter la performance de votre entreprise,
- Appréhender de façon permanente votre résultat de fin d'exercice,
- Optimiser votre rentabilité pour gagner plus,
- Faire des économies grâce à une meilleure gestion,
- Être accompagné de façon permanente.

NOUS VOUS PROPOSONS :



**Un support de gestion
mensuel sans termes
comptables**

(pictogrammes d'alerte, graphiques précis, indicateurs extra-comptables...),



**Une plateforme de pilotage pour
faciliter vos prises de décisions,**



VOUS

Une nouvelle façon de collaborer
(interactivité via le web).

NOUS

COMEXPERT

EXPERTISE COMPTABLE AUDIT CONSEIL



COMMUNAUTÉ DES EXPERTS EN GESTION
Par RCA

Tous les mois, nous vous adressons par e-mail ou sur votre smartphone un suivi de votre activité sous forme d'un flash de gestion synthétique. Ce support rapide et utile est analysé et commenté par votre Expert-comptable.

CONTENU DE NOTRE MISSION

SIMPLICITÉ, RÉACTIVITÉ, UTILITÉ, DÉCISION.

UNE FOIS PAR AN :

En début d'exercice, nous définissons ensemble vos objectifs d'activité et de rentabilité

PUIS TOUS LES MOIS :

VOUS

1.COLLECTE

Vous nous communiquez vos chiffres clés définis ensemble (5 minutes)



NOUS

2.PRODUCTION

En tenant compte des informations comptables, des données du social et de vos indicateurs, votre collaborateur formalise et analyse votre flash de gestion

3.VISA

Votre Expert-comptable le contrôle, le commente et le vise



4.RESTITUTION

Vous recevez votre flash de gestion par e-mail ou sur votre smartphone. En cas de besoin, nous reprenons contact.

VOUS

VOS AVANTAGES



Repérer d'un seul coup d'œil vos chiffres clés,



Disposer d'une information de gestion sans attendre votre bilan,



Suivre vos objectifs tout au long de l'année,



Avoir un regard extérieur ...

...ET BIEN D'AUTRES AVANTAGES ENCORE.

DÉCOUVREZ LE FILM DE CETTE MISSION :

WWW.EXPERTS-EN-GESTION.FR/INDICATEURS-FLASH.HTML

CONDITIONS GÉNÉRALES DE VENTE ET TARIF : [INTERROGEZ-NOUS](#).



COMMUNAUTÉ DES EXPERTS EN GESTION
Par RCA

COMEXPERT

EXPERTISE COMPTABLE AUDIT CONSEIL

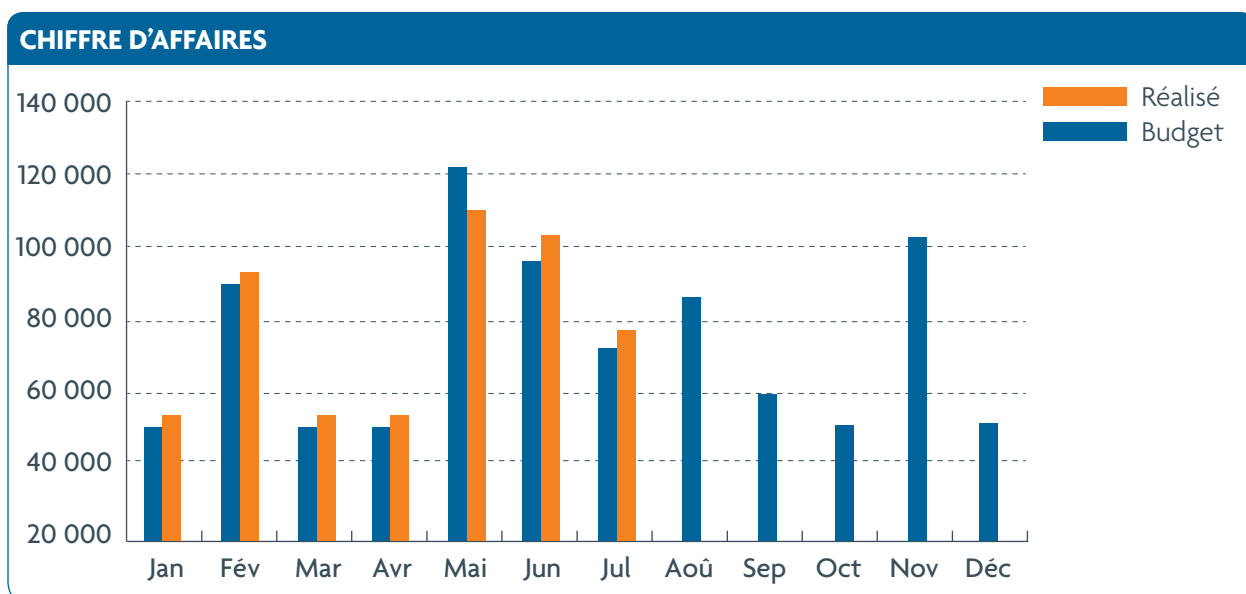
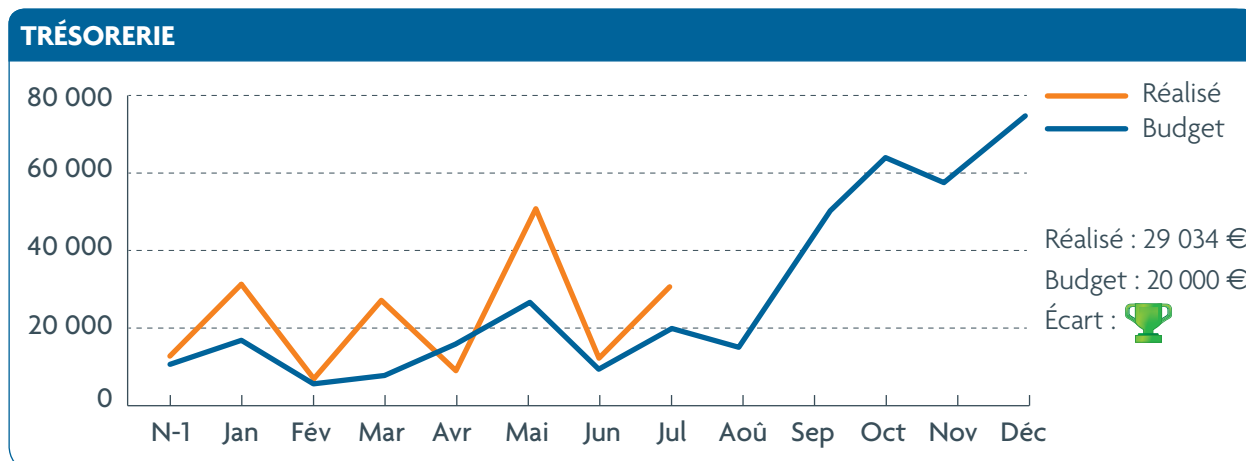
Code NAF : 4941A





Effectif moyen : 10 à 19

Attention : Ce document constitue un outil d'aide au pilotage du chef d'entreprise sur la base des informations que vous nous avez transmises et du budget réalisé en début de période. Le niveau de précision de ce document n'est pas suffisant pour se substituer à une situation comptable.





ACTIVITÉ ET RENTABILITÉ	RÉALISÉ	BUDGET	ÉCART
Chiffre d'affaires mensuel	78 945 €	71 234 €	+10,8% 😊
<i>En cumul</i>	598 345 €	574 012 €	+4,2% 😊
Masse salariale	31 890 €	35 437 €	+11% 🏆
<i>En cumul</i>	223 230 €	245 238 €	+9% 😊
Résultat approché mensuel ⁽¹⁾	18 480 €	14 567 €	+26,9% 🏆
<i>En cumul</i>	36 123 €	33 090 €	+9,2% 😊

⁽¹⁾ Ce résultat est établi sur la base du chiffre d'affaires et des charges salariales réels. Les autres postes sont repris du budget.





VOS CHARGES SENSIBLES	RÉALISÉ	BUDGET	ÉCART
Carburant			
	En cumu		
Réparations			
	En cumu		

Nous définissons ensemble les charges susceptibles d'avoir une influence sur votre résultat. Nous les surveillons chaque mois. En cas de dérapage, nous vous le signalons par un pictogramme associé (vert, orange ou rouge).

VOS INDICATEURS "MÉTIER"	RÉALISÉ	BUDGET	ÉCART
Nombre de livraisons			
	En cumu		
Nombre de kilomètres			
	En cumu		

Nous portons une attention particulière sur vos indicateurs métier spécifiques à votre secteur d'activité. Leurs variations sont souvent la cause d'une dégradation ou d'une amélioration de la performance de votre entreprise.

SIMULATION ⁽²⁾	RÉALISÉ	BUDGET	ÉCART
Chiffre d'affaires à la clôture	895 679 €	860 322 €	+4,1% 
Résultat approché à la clôture ⁽¹⁾	39 780 €	21 879 €	+81,8% 

⁽¹⁾ Ce résultat est établi sur la base du chiffre d'affaires et des charges salariales réels. Les autres postes sont repris du budget.

⁽²⁾ La simulation est obtenue par addition des données réalisées et des données budgétaires de la période restant à courir.

NOTRE COMMENTAIRE

Les résultats du mois confirment l'évolution des mois de forte activité sont atteints. Vous disposez aujourd'hui d'un résultat important, d'une avance de trésorerie confortable. Nous vous recommandons de compléter cette analyse.

Si cela s'avère nécessaire, nous complétons votre flash mensuel avec notre commentaire. Nous vous conseillons alors sur d'éventuelles mesures à prendre. En cas d'urgence, nous reprenons contact avec vous.

ce mois plus compléter